

الاجترار (العودية) مرة أخرى

لنستخدم بايثون في شيء ما: هل يمكن إيجاد قيمة النسبة التقريبية π حسابيا؟

بالطبع يمكن!

لنر الان ما هو تعريف النسبة التقريبية: إن نسبة محيط أي دائرة إلى قطرها ثابت.

$$c = \text{محيط الدائرة}$$

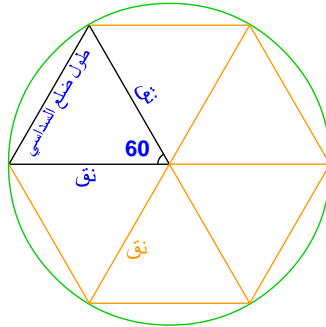
$$r = \text{نصف القطر}$$

$$\pi = \text{النسبة التقريبية (المطلوب)}$$

$$\text{القانون: } c = 2\pi r$$

$$\text{إذن: } \pi = \frac{c}{r * 2}$$

لكننا نعلم بأن الدائرة هي أيضا مضلعا لا منتهي (عدد أضلاعه كبير الى ما لا نهاية). إذن فالسداسي هو في الحقيقة دائرة، ليست دائرة دقيقة لكنها دائرة. لنفحص نسبة محيط السداسي إلى قطرة:



الشكل 1

في الشكل السداسي المنتظم تقسم الزاوية المركزية الكلية (360) الى ستة اقسام متساوية، أي أن الزاوية بين ضلعي المثلث الأسود في الشكل السابق هي $60 = 360 \div 6$.

في الشكل السابق أيضا نعلم بأن ضلعي هذه الزاوية (60) هما نصف قطر للدائرة التي تحتوي السداسي (الدائرة الخضراء). أي أن المثلث الأسود متساوي الساقين، على الأقل.

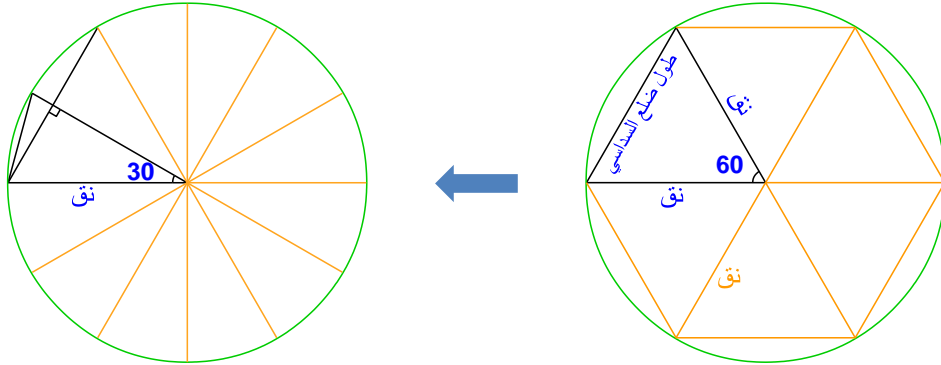
و لكون هذا المثلث متساوي الساقين، فالزاويتين المتبقيتين فيه هما 60 و 60 أيضا: $60 = \frac{180-60}{2}$ إذن فزاويا المثلث كلها 60 و عليه فهو مثلث متساوي الأضلاع. أي أن طول الضلع الخارجي للسداسي = نصف القطر r .

اعتبرنا أن السداسي دائرة، إذن فمحيط هذه الدائرة هو مجموع الاضلاع الخارجية للسداسي $6 \times r$ أصبح بحوزتنا الان المحيط c و نصف القطر r ، لنحسب π :

$$3 = \pi \quad \leftarrow \quad \frac{r * 6}{r * 2} = \pi \quad \leftarrow \quad \frac{c}{r * 2} = \pi$$

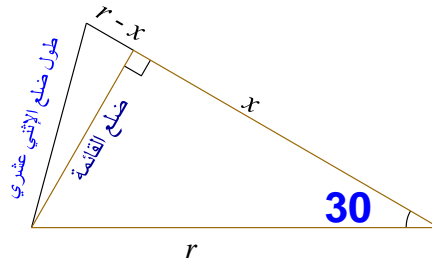
إذن π ساوت 3 في مثالنا هذا (جواب قريب، لكن ليس بما يكفي $\pi = 3.14159 \dots$)

الذي جعل الجواب ليس قريبا بما يكفي هو قلة عدد أضلاع المضلع، كلما ازدادت ازداد القرب من الجواب الصحيح، لنجرب بإثني عشر ضلعا:



الشكل 2: المضلع بـ 12 ضلعا

لكي نحسب π علينا إيجاد محيط المضلع (الدائرة) الجديد: و هو طول الضلع الخارجي $12 \times$ لنفصل المثلث الأسود في الشكل 2 لكي نحسب طول ضلع المضلع الإثني عشري (الضلع الخارجي).



الشكل 3

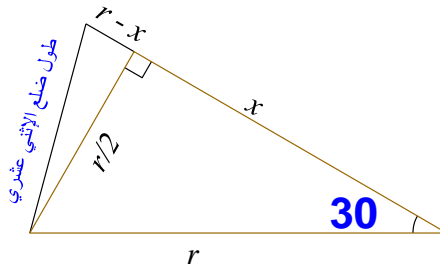
قبل الاستمرار، انظر الى الشكل 3 و تأكد بأنك توافق على المعطيات المكتوبة عليه. لقد قسمنا هذا المثلث إلى مثلثين قائمين (يفصلهما ضلع القائمة). و لكون الضلع الإثني عشري وترا في مثلث قائم الزاوية فإن حسابه يتطلب معرفة قيمة $r - x$ و طول ضلع القائمة.

لنحسب الان طول ضلع القائمة الذي يفصل المثلثين:

في المثلث الكبير (x ، r ، و ضلع القائمة):

بما أن الزاوية 30 تنصف زاوية السداسي (الشكل 2) فستنصف أيضا الضلع المقابل لها.

إذن فطول ضلع القائمة هو $\frac{\text{طول ضلع السداسي}}{2}$ أي $\frac{r}{2}$



الشكل 4

أصبح لدينا طولي ضلعين في مثلث قائم (r و $r/2$). سنحسب قيمة x باستخدام فيثاغورس:
الوتر² = الضلع الاول² + الضلع الثاني²:

$$r^2 = \left(\frac{r}{2}\right)^2 + x^2$$

$$x^2 = r^2 - \frac{r^2}{4}$$

$$x = \sqrt{\frac{3}{4}r^2}$$

$$x = \frac{\sqrt{3}}{2}r$$

الآن و قد علمنا قيمة x لنحسب طول ضلع الإثني عشري، و لنرمز له بحرف t مثلاً:
فيثاغورس مرة أخرى: الوتر² = الضلع الاول² + الضلع الثاني²

$$t^2 = \left(\frac{r}{2}\right)^2 + (r - x)^2$$

ثم نستبدل x بقيمتها $r \frac{\sqrt{3}}{2}$ من العملية السابقة:

$$t^2 = \left(\frac{r}{2}\right)^2 + \left(r - \frac{\sqrt{3}}{2}r\right)^2$$

$$t^2 = \frac{1}{4}r^2 + r^2 - \sqrt{3}r^2 + \frac{3}{4}r^2$$

$$t^2 = 2r^2 - \sqrt{3}r^2$$

$$t = \sqrt{2r^2 - \sqrt{3}r^2}$$

كان هذا طول ضلع الإثني عشري. قد تبدو المعادلة معقدة شيئاً ما، لكن هذا لا يهم طالما لا يوجد غير متغير واحد r .
محيط الإثني عشري هو $12 \times t$ أي:

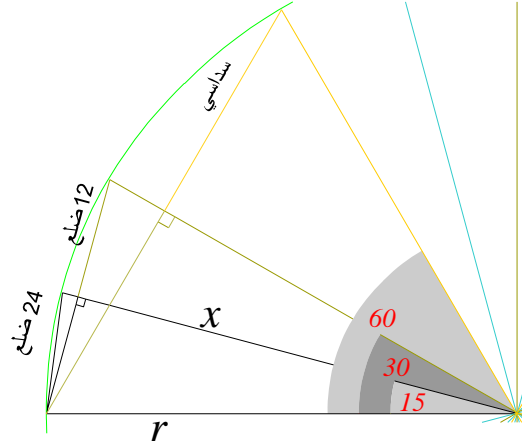
$$12\sqrt{2r^2 - \sqrt{3}r^2}$$

أصبح لدينا المحيط و بقسمته على القطر $2r$ سننتج قيمة مقربة لـ π :
لكي نسهل العمل سنفرض قيمة لـ r و لتكن 1:

$$\pi = \frac{12\sqrt{2 * 1^2 - \sqrt{3} * 1^2}}{2 * 1}$$

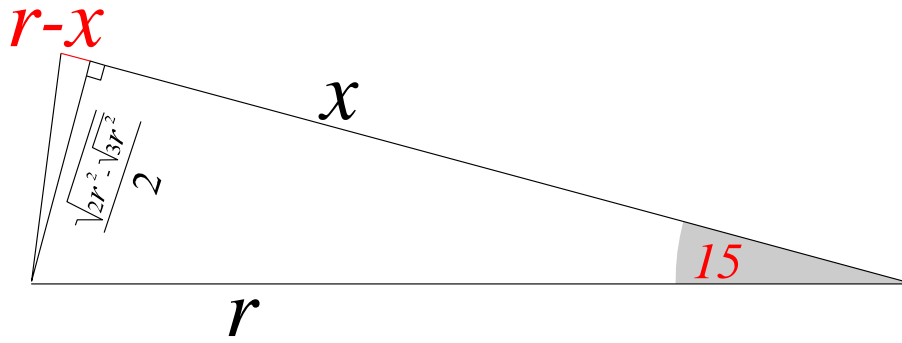
استعمل الحاسبة لهذا و سنكتشف بأن $\pi = 3.1058285412302491481867860514884$
واضح أن هذا تقريب أفضل.
لنقترب أكثر:

12 ضلعاً قربتنا من قيمة π أكثر من 6 أضلاع. ماذا لو ضاعفنا العدد الى 24؟



الشكل 5

لاحظ أن ضلع القائمة الجديد هو نصف ضلع الاثني عشري $\frac{\sqrt{2r^2 - \sqrt{3}r^2}}{2}$ و انفصل المثلث الأسود الجديد مرة أخرى:



الشكل 6

و مرة أخرى سنحسب قيمة x لكي نستطيع حساب الضلع الخارجي في المضلع 24: في المثلث الكبير $(r, x, \frac{\sqrt{2r^2 - \sqrt{3}r^2}}{2})$:

$$x^2 = r^2 - \left(\frac{\sqrt{2r^2 - \sqrt{3}r^2}}{2} \right)^2$$

$$x^2 = r^2 - \frac{2r^2 - \sqrt{3}r^2}{4}$$

$$x^2 = \frac{4r^2}{4} - \frac{2r^2 - \sqrt{3}r^2}{4}$$

$$x^2 = \frac{4r^2 - 2r^2 + \sqrt{3}r^2}{4}$$

$$x^2 = \frac{2r^2 + \sqrt{3}r^2}{4}$$

$$x = \sqrt{\frac{2r^2 + \sqrt{3}r^2}{4}}$$

ثم نستخدم قيمة x لحساب وتر المثلث الصغير (الضلع الخارجي للمضلع 24) و لنسمه t مرة أخرى:
 في المثلث الصغير (ضلع ال 24، $r-x$ ، $\frac{\sqrt{2r^2-\sqrt{3}r^2}}{2}$)

$$t^2 = \left(\frac{\sqrt{2r^2 - \sqrt{3}r^2}}{2} \right)^2 + (r - x)^2$$

ثم نستبدل x بقيمتها $\sqrt{\frac{2r^2 + \sqrt{3}r^2}{4}}$ من العملية السابقة:

$$t^2 = \left(\frac{\sqrt{2r^2 - \sqrt{3}r^2}}{2} \right)^2 + \left(r - \sqrt{\frac{2r^2 + \sqrt{3}r^2}{4}} \right)^2$$

$$t^2 = \frac{2r^2 - \sqrt{3}r^2}{4} + \left(r - \sqrt{\frac{2r^2 + \sqrt{3}r^2}{4}} \right)^2$$

ثم نحسب قيمة t :

$$t = \sqrt{\frac{2r^2 - \sqrt{3}r^2}{4} + \left(r - \sqrt{\frac{2r^2 + \sqrt{3}r^2}{4}} \right)^2}$$

كان هذا طول ضلع المضلع 24. و بضربه في 24 ينتج محيط المضلع (الدائرة).

$$c = 24 \sqrt{\frac{2r^2 - \sqrt{3}r^2}{4} + \left(r - \sqrt{\frac{2r^2 + \sqrt{3}r^2}{4}} \right)^2}$$

و لنستبدل r برقم سهل (1 مثلا) لكي نحسب قيمة π :

$$c = 24 \sqrt{\frac{2 - \sqrt{3}}{4} + \left(1 - \sqrt{\frac{2 + \sqrt{3}}{4}} \right)^2}$$

المحيط = $6.2652572265624763943234989389833 = 24 \times 0.2610523844401031830968124557$
 و بقسمة المحيط على القطر

$$\pi = \frac{6.2652572265624763943234989}{2} = 3.13262861328123819716174946$$

نحن نقرب !!..... لنضاعف عدد الاضلاع ثانية:

كن لتتوقف قليلا الآن، و لنلاحظ بأننا نكرر عملية ما كل مرة:

- بدأنا بمضلع و كان سداسيا و أوجدنا الضلع الخارجي و صادف أن يكون r و منتم المحيط.
- قسمنا المحيط على القطر و حصلنا على π الأولى.
- ضاعفنا أضلاع المضلع السابق.
- لاحظنا أن الزاوية الجديدة تنصف الضلع الخارجي للمضلع السابق و تكون عمودية عليه.
- لذلك قسمنا المثلث الجديد الى مثلثين قائمين.
- استخدمنا فيثاغورس لإيجاد x .
- ثم استخدمنا فيثاغورس لإيجاد الضلع الخارجي.
- ثم ضربنا الضلع الخارجي بعدد أضلاع المضلع لنحصل على المحيط.
- ثم نقسم النتيجة على $2r$ للحصول على π
- ضاعفنا أضلاع المضلع السابق
- لاحظنا

و بما أننا لن نتوقف عند 24 أو 48 ضلعا فسيكون من المفيد حوسبة العملية لكي نكررها إلى ما هو أبعد من قدرتنا على الحساب اليدوي:

الاجترار

بعض الحيوانات، العاشبية، تبتلع كميات من الأعشاب أكبر مما يشبعها لكن لا تهضمها، فقط تخزنها. ثم عندما تتوقف عن الأكل تبدأ بدفع أجزاء المخزون من جوفها إلى فمها و تمضغه لكي تهضمه دفعة بعد دفعة حتى ينتهي المخزون. يسمى هذا اجترارا، و هو أقرب ما رأيت للمفهوم الحوسبي recursion. الكثير يسمونه "عودية".

لنطبق مفهوم الاجترار للحصول على قيمة أدق للنسبة التقريبية:

```

from math import sqrt # استيراد sqrt من math
#Calculates PI mathmatically #
#Tareq Zeidalkilani: kelany@hotmail.com # طارق زيد الكيلاني
#
def myPi(r, segLength, segments, accuracy): # ترويسة الإقتران و القرائن
    if segments == accuracy: # حالة الأساس
        print segments # اطبع عدد الأضلاع (فقط لعلاج الأخطاء)
        print segLength*(6*2**segments)/(r*2) # اطبع قيمة النسبة التقريبية
        return #
    #
    half = segLength/2 # نصف الضلع الذي سيستخدم لتقسيم المثلث الجديد الى مثلثين قائمين
    print 'half= ' + str(half) # اطبعه (فقط لعلاج الأخطاء)
    x = sqrt(r**2 - half**2) # قيمة x (أنظر أحد الأشكال السابقة)
    print 'x= ' + str(x) # اطبعها (فقط لعلاج الأخطاء)
    segLength = sqrt(half**2+(r-x)**2) # طول الضلع الخارجي للمضلع الجديد
    print 'segLength= ' + str(segLength) # اطبعه (فقط لعلاج الأخطاء)
    segments = segments+1 # عدد الأضلاع
    print 'segments= ' + str(segments) # اطبعه (فقط لعلاج الأخطاء)
    myPi(r, segLength, segments, accuracy) # نادي الإقتران نفسه و لكن بطول الضلع الخارجي الجديد و عدد جديد للأضلاع
myPi(10,10, 0, 30) # نداء الإقتران

```

في هذا النص البرمجي استدعينا sqrt من مديول math لنلا نضطر لكتابة math.sqrt في كل مرة.

ثم عرّفنا اقترانا يأخذ 4 قرائن: نصف القطر r ، طول الضلع الخارجي للمضلع الحالي $segLength$ ، عدد أضلاع المضلع $segments$ ثم الدقة المطلوبة للقيمة المرجعة للنسبة التقريبية. في الاجترار يجب أحيانا وضع شرط ما لكي يتوقف الاقتران عن نداء نفسه، وإلا فسينادي نفسه الى الابد. يسمى هذا الشرط "حالة الأساس" و كان الشرط هنا عندما يصل عدد مضاعفات عدد أضلاع المضلع إلى $accuracy$. إن توفر هذا الشرط سينفذ البرنامج ما بداخل العبارة المشروطة و الذي سنرى ما هو لاحقا. ثاني عبارة بعد العبارة المشروطة مباشرة هي ترجمة لما قمنا به يدويا سابقا من أن نصف الضلع الخارجي هو ضلع القائمة الذي ينصف المثلث الى مثلثين قائمين. العبارة الثالثة أوجدت قيمة x .

و العبارة الرابعة أوجدت طول الضلع الخارجي الجديد و عينته لـ $segLength$. عبارة الإزادة $segments = segments + 1$ مهمة أيضا لأنها ستساعد في حساب عدد الأضلاع النهائي. العبارة الاخيرة في متن الاقتران هي لب الاجترار: هذه العبارة تستدعي اقتران اسمه $myPi$ و هو الاقتران الذي يحتويها! إلا أن القرائن التي تمررها له تختلف عن القرائن الابتدائية التي مررت إليه:

- قيمة $segments$ ازدادت 1
- قيمة $segLength$ تغيرت حسب العبارة الرابعة.
- بقيت قيمتي r و $accuracy$ على حالهما.

آخر عبارة في البرنامج هي عبارة نداء الاقتران. و قد مررت له القرائن الابتدائية.

لنرى سريان التنفيذ:

يبدأ سريان العمليات بالسطر الأول في البرنامج و يستمر عموديا إلى آخر سطر فيه. تعريف الاقتران (تعريف الاقتران هو الترويسة و المتن (كل ما بداخل الاقتران)) لا ينفذ إلا إن نودي الاقتران. إذن فسريان التنفيذ سيقفز فوق الاقتران و يتابع. العبارة التي تلي تعريف الاقتران هي نداء اقتران و سنتفد. عبارة نداء الاقتران مررت للاقتران القرائن التالية:

- $R = 10$ نصف القطر
- $segLength = 10$ طول الضلع الخارجي
- $segments = 0$ عدد مضاعفات اضلاع المضلع
- $accuracy = 30$ الدقة.

يبدأ تنفيذ الاقتران بهذه القرائن:

```
def myPi(10, 10, 0, 30):
    if 0 == :30
        print segments
        print segLength*(6**segments)/(r**2)
        return
    half = segLength/2
    x = sqrt(r**2 - half**2)
    segLength = sqrt(half**2+(r-x)**2)
    segments = segments+1
    myPi(r, segLength, segments, accuracy)
```

نق، طول الضلع الخارجي، مضاعفات، الدقة المطلوبة
هل أصبحت مضاعفات الاضلاع مساوية للدقة؟ لا
تخطى
تخطى
تخطى

أوجد طول ضلع القائمة (نصف الضلع الخارجي للمضلع "السابق") = 5
أوجد قيمة $x = 8.66025403784$
أوجد الطول الضلع الخارجي للمضلع = 5.17638090205
ضاعف عدد أضلاع المضلع = 1
نادي الاقتران $myPi$ بالقرائن الجديدة :

```
def myPi(10, 5.17638090205, 1, 30):
    if 1 == :30
        print segments
        print segLength*(6**segments)/(r**2)
        return
    half = 5.17638090205/2
    x = sqrt(r**2 - half**2)
    segLength = sqrt(half**2+(r-x)**2)
```

هل أصبحت مضاعفات الاضلاع مساوية للدقة؟ لا
تخطى
تخطى
تخطى

أوجد طول ضلع القائمة = 2.58819045103
أوجد قيمة $x = 9.65925826289$
أوجد الطول الضلع الخارجي للمضلع = 2.6105238444

```

segments = segments+1
myPi(r, segLength, segments, accuracy)

def myPi(10, 1.95055743902e-08, 29, 30):
    if 29 == :30
        print segments
        print segLength*(6*2**segments)/(r*2)
        return

    half = segLength/2
    x = sqrt(r**2 - half**2)
    segLength = sqrt(half**2+(r-x)**2)
    segments = segments+1
    myPi(r, segLength, segments, accuracy)

def myPi(10, 10, 30, 30):
    if 30 == :30
        print segments
        print segLength*(6*2**segments)/(r*2)
        return

    half = segLength/2
    x = sqrt(r**2 - half**2)
    segLength = sqrt(half**2+(r-x)**2)
    segments = segments+1
    myPi(r, segLength, segments, accuracy)

```

ضاعف عدد أضلاع المضلع =2
نادي الاقتران بالقرائن الجديدة:
و يستمر الاقتران هكذا الى أن تصبح قيمة المضاعفات 30
لا
9.75278719511e-09
10.0
9.75278719511e-09
30
ثم يستدعى الاقتران و مضاعفات الاضلاع أصبحت 30
هل أصبحت مضاعفات الاضلاع مساوية للدقة؟ **نعم**
اطبع عدد المضاعفات (لعلاج الأخطاء فقط)
اطبع عدد الاضلاع×طول الضلع÷القطر (النسبة التقريبية)
ارجع

لا يتم تنفيذ باقي المتن بعد هذا
بل يعود الاقتران الى عبار النداء الأولى (التي في آخر البرنامج)
ثم ينفذ العبارات التي تليها إن كانت هنالك عبارات.