

الموضوع مقتبس السيد المعداوى

حركه بسيطه لإخفاء الملفات بدون برامج

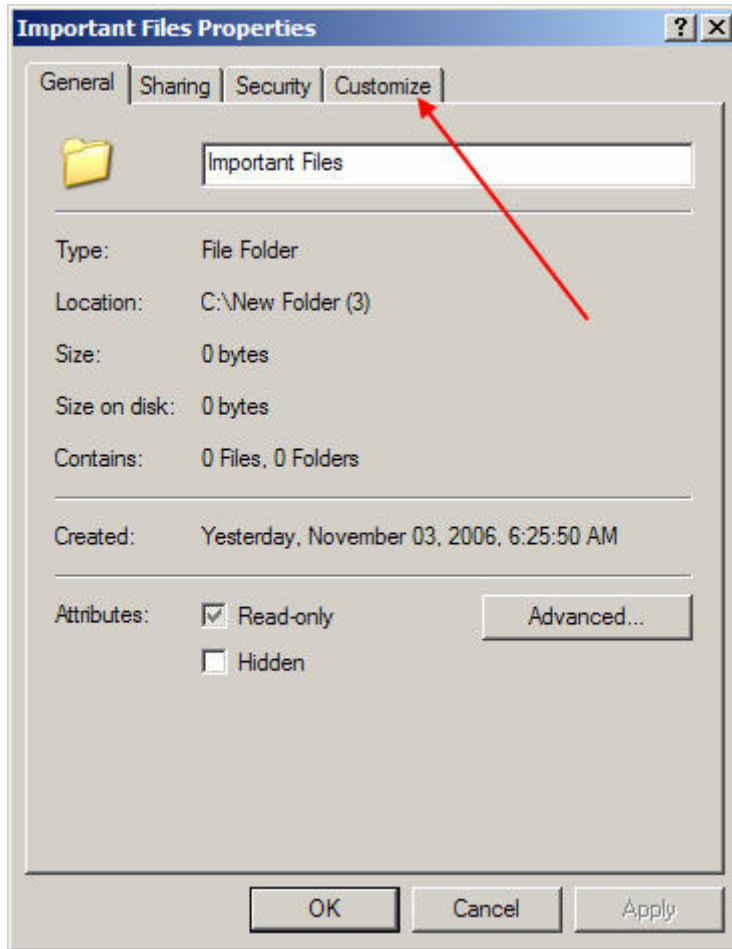
عند إخفاء مجلد بالطريقه التقليديه عن طريق إخفاء الملفات يمكن
إظهار هذا المجلد عن طريق خاصية إظهار المجلدات والملفات
المخفيه

هذه الطريقه سحريه بحيث لا يمكن إظهار هذا المجلد المخفي

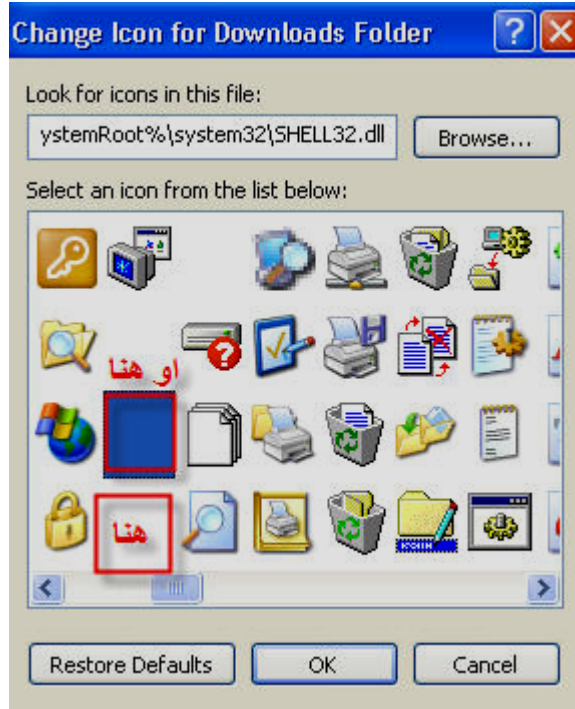
الطريقه كما يلي

حدد الملف المراد إخفائه بزر الماوس اضغط Properties

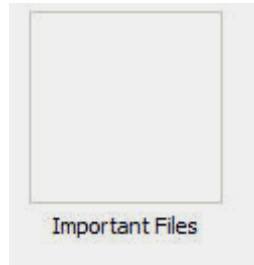
اختر Customize



اسحب Scroll الى اليمين واختار ايقونه فارغه كما بالصوره



الآن اضغط موافق وستكون الايقون بهذا الشكل



الآن تم اخفاء المجلد بقي ازالة الكتابه _ اسم المجلد _


اولا تاكد من تفعيل هذا الخيار من خيارات المجلد Show File Extensions
ان امتداد الملفات غير مخفي

لازالة اسم المجلد بزر الماوس اليمين ثم Rename اضغط ALT واكتب بدل
الاسم القديم 255 مع

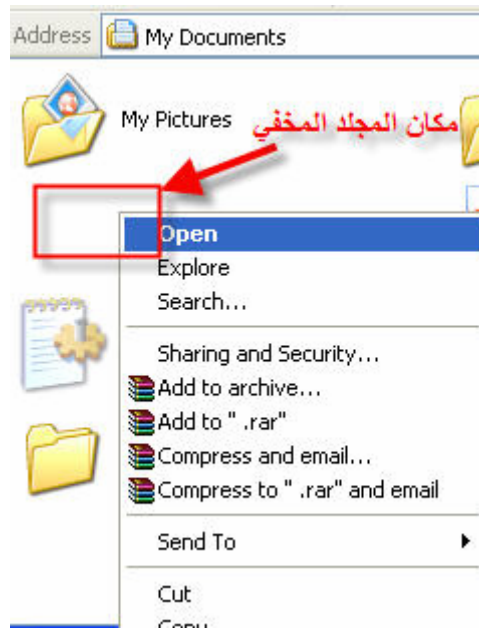
البقاء ضاغطا ALT ثم اضغط enter

استخدم الارقام التي على الجانب اليمين من لوحة المفاتيح

ستجد ان المجلد واسمه قد اختفى



لكن تذكر مكان المجلد حتى تتمكن من فتحه



وسلملي ع البرامج
الشرح يمكن طويل لكن التنفيذ بسيط جدا

تقبلوا تحياتي

مقتبس
السيد المعداوى