



# مبادئ الحساب

## تعليم الأرقام

المستوى الأول

من سن ٣ سنوات حتى ٤ سنوات

اسم الطفل : .....

اسم الحضانة : .....

العام الدراسي : .....

مدرسة الفصل : .....

جمع وترتيب: راجي رحمة الغفور

# (الأرقام من ١ حتى ٥٠)

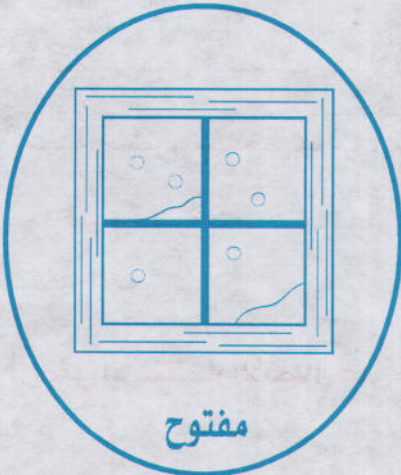
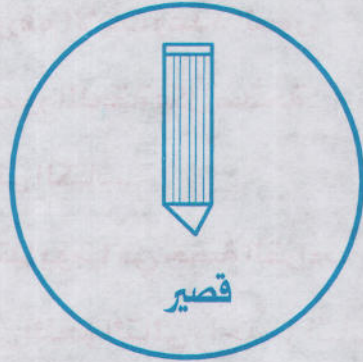
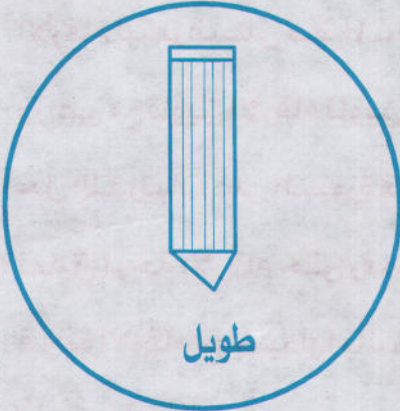
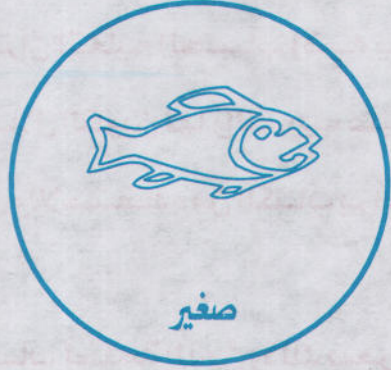

٥	٤	٣	٢	١
١٠	٩	٨	٧	٦
١٥	١٤	١٣	١٢	١١
٢٠	١٩	١٨	١٧	١٦
٢٥	٢٤	٢٣	٢٢	٢١
٣٠	٢٩	٢٨	٢٧	٢٦
٣٥	٣٤	٣٣	٣٢	٣١
٤٠	٣٩	٣٨	٣٧	٣٦
٤٥	٤٤	٤٣	٤٢	٤١
٥٠	٤٩	٤٨	٤٧	٤٦




## المقدمة

هذا هو الكتاب الأول من سلسلة نور القرآن لتعليم الحساب وفيه يتم التعرف على الأرقام حتى رقم ٣٠ من خلال التلوين لها والتدريب عليها وذلك لتنمية قدرات ومهارات الطفل وللاستفادة من الكتاب يراعى التنبيهات الآتية:-

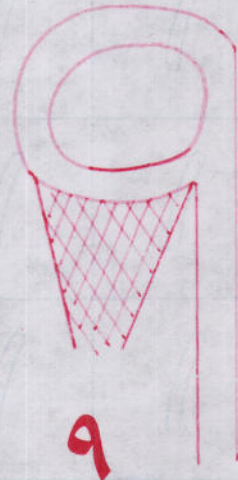
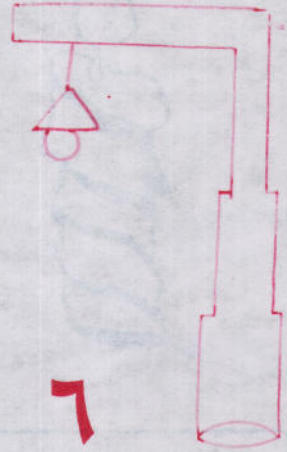
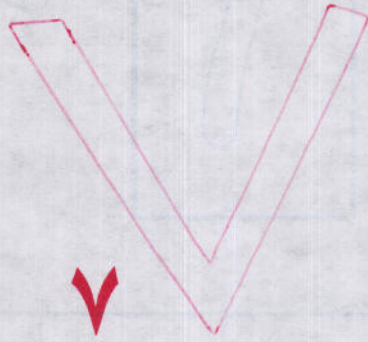
- ١- استحضار النية في تدريس مادة الحساب لخدمة الدين وذلك بمعرفة الأرقام ليتعرف على صفحات المصحف ورقم الآيات وعدد السور.
- ٢- يراعى مع تلوين الأرقام تلوين جميع الصور الملحقة بكل صفحة.
- ٣- حل التدريبات على السبورة قبل حلها في الكتاب.
- ٤- تعليق لوحة الأرقام حتى رقم ٣٠ وقرائتها يوميا في حصة القراءة.
- ٥- قراءة الأرقام مع ضبطها بالتشكيل على النحو التالي واحد ، اثنان ، ثلاثة ، أربعة ، خمسة ، ستة ، سبعة ، ثمانية ، تسعة ، عشرة ، أحد عشر ، اثناعشر ، ثلاثة عشر ، أربعة عشر ، خمسة عشر ، ستة عشر ، سبعة عشر ، ثمانية عشر ، تسعة عشر ، عشرون ، واحد وعشرون . . . . وهكذا


## مفاهيم رياضية








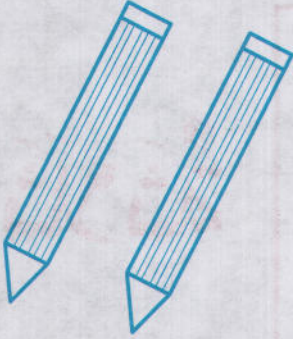




واو  
وَأَجِدْ


و	و	و	و	و
و	و	و	و	و
و	و	و	و	و
و	و	و	و	و
و	و	و	و	و







اثنان

٢	٢	٢	٢	٢
٢	٢	٢	٢	٢
٢	٢	٢	٢	٢
٢	٢	٢	٢	٢
٢	٢	٢	٢	٢



ثَلَاثَةٌ

٣	٣	٣	٣	٣
٣	٣	٣	٣	٣
٣	٣	٣	٣	٣
٣	٣	٣	٣	٣
٣	٣	٣	٣	٣




أَرْبَعَةٌ



أَرْبَعَةٌ	أَرْبَعَةٌ	أَرْبَعَةٌ	أَرْبَعَةٌ	أَرْبَعَةٌ
أَرْبَعَةٌ	أَرْبَعَةٌ	أَرْبَعَةٌ	أَرْبَعَةٌ	أَرْبَعَةٌ
أَرْبَعَةٌ	أَرْبَعَةٌ	أَرْبَعَةٌ	أَرْبَعَةٌ	أَرْبَعَةٌ
أَرْبَعَةٌ	أَرْبَعَةٌ	أَرْبَعَةٌ	أَرْبَعَةٌ	أَرْبَعَةٌ
أَرْبَعَةٌ	أَرْبَعَةٌ	أَرْبَعَةٌ	أَرْبَعَةٌ	أَرْبَعَةٌ

اقرأ ولون

درس يوم / /



خ  
خَمْسَة






0	3	4	7	1
0	3	4	7	1
0	3	4	7	1
0	3	4	7	1
0	3	4	7	1


اقرأ ولون ثم صل

درس يوم / /



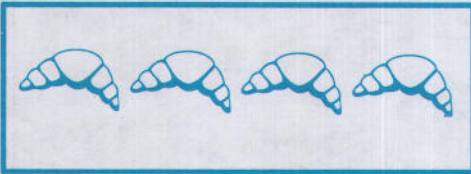



لون وصل الرقم بما يناسبه






صل كل مجموعتين متماثلتين في العدد:



اقرأ و لون

درس يوم / /

ضع علامة (✓) أمام المجموعة التي تعبر عن الرقم «٢» :



ضع علامة (✓) أمام المجموعة الأصغر:



صل: الأرقام المتشابهه

٠

١

٤

٢

٢

٣

٣

٤


١

٠



درس يوم / /

اقرأ ولون




سِتَّة

٦	٦	٦	٦	٦
٦	٦	٦	٦	٦
٦	٦	٦	٦	٦
٦	٦	٦	٦	٦
٦	٦	٦	٦	٦
٦	٦	٦	٦	٦

اقرأ ولون

درس يوم / /

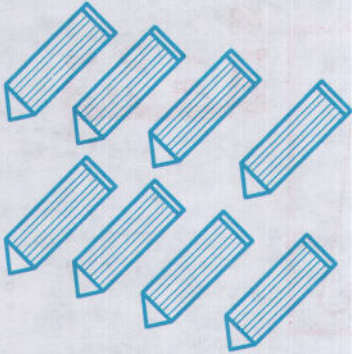


سَبْعَة

V	V	V	V	V
V	V	V	V	V
V	V	V	V	V
V	V	V	V	V
V	V	V	V	V
V	V	V	V	V

اقرأ و لون

درس يوم / /



ثَمَانِيَّة

ا	ا	ا	ا	ا
ا	ا	ا	ا	ا
ا	ا	ا	ا	ا
ا	ا	ا	ا	ا
ا	ا	ا	ا	ا
ا	ا	ا	ا	ا

اقرأ ولون



درس يوم



تِسْعَة

٩	٩	٩	٩	٩
٩	٩	٩	٩	٩
٩	٩	٩	٩	٩
٩	٩	٩	٩	٩
٩	٩	٩	٩	٩
٩	٩	٩	٩	٩

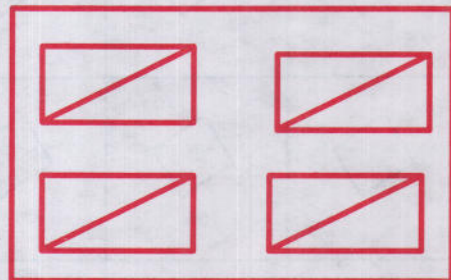

مفهوم «صفر»




⤵ = عدد السمك في الحوض الأول

◊ = عدد السمك في الحوض الثاني


عد ولاحظ



◊ = عدد المربعات      ◊ = عدد المربعات



صفر



اقرأ ولون

درس يوم



عَشْرَةَ



1	0	1	0	1	0	1	0	1	0
1	0	1	0	1	0	1	0	1	0
1	0	1	0	1	0	1	0	1	0
1	0	1	0	1	0	1	0	1	0
1	0	1	0	1	0	1	0	1	0
1	0	1	0	1	0	1	0	1	0

١٥	١٤	١٣	١٢	١١
١٥	١٤	١٣	١٢	١١
١٥	١٤	١٣	١٢	١١
١٥	١٤	١٣	١٢	١١
٢٠	١٩	١٨	١٧	١٦
٢٠	١٩	١٨	١٧	١٦
٢٠	١٩	١٨	١٧	١٦
٢٠	١٩	١٨	١٧	١٦



٢٥	٢٤	٢٣	٢٢	٢١
٢٥	٢٤	٢٣	٢٢	٢١
٢٥	٢٤	٢٣	٢٢	٢١
٢٥	٢٤	٢٣	٢٢	٢١
٣٠	٢٩	٢٨	٢٧	٢٦
٣٠	٢٩	٢٨	٢٧	٢٦
٣٠	٢٩	٢٨	٢٧	٢٦
٣٠	٢٩	٢٨	٢٧	٢٦

٨	٧	٢	٦
٨	٧	٢	٦
٨	٧	٢	٦
٨	٧	٢	٦
٣ ١	١ ٣	١ ٢	٢ ١
٣ ١	١ ٣	١ ٢	٢ ١
٣ ١	١ ٣	١ ٢	٢ ١
٧	٨	٢	٦


اقرأ و لون

درس يوم / /

عد وضع دائرة حول الرقم الذي يمثل المجموعة



عد و لون الرقم المناسب.



اقراء ولون

لون وصل :

٤

٣

٢

١

١

٢

٣

٤

ظلل كما في المثال


٥

٤

٣

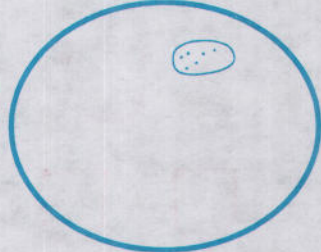
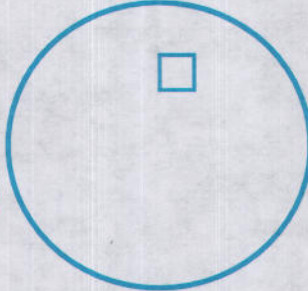
٢

١

اقرأ ولون

درس يوم / /

ارسم حسب الرقم المطلوب:



صل الأرقام المتشابهة مع التلوين :

١٦

١٥

١٢

١٤

١٥

١٣

١٤

١٢

١٣

١٦

إختبار رقم (١)

لون ثم صل:



١




٢



٣

لون حسب العدد:



٤



٥

لون ثم صل :

٥

١

٤

٢

١

٣

٢

٤


٣

٥

اقرأ ولون

درس يوم / /



ضع علامة (✓) أمام المجموعة التي تعبر عن الرقم (٢).



ضع علامة (✓) أمام المجموعة الأصغر.



لون واقرأ.



إختبار رقم (٢)

صل الأرقام المتشابهه .

٤

٨

٢

١

٥

٧

١

٦

٧

٥

٣

٢


٨

٤


٦

٣

ارسم حسب العدد المطلوب .



٨



٦

عد واكتب كم عدد حروف الكلمة .

بِسْمَةِ

محمّد




اختبار رقم (٣)

ارسم حسب العدد.



٨



٧

عد واكتب ..كم عدد حروف الكلمة .

يوسفى

بطيخ

أسد



اقرأ وصل الأرقام المتشابهة .

٢٦

٢٢

١٧

١٢

٤١

٢٦

١٢

٢١

١٤

١٤

٢١

١٧

٢٢

٤١

١٨

١٨

إختبار رقم (٤)

اقرأ وصل الأرقام المتشابهه .

٢٧

٢٣

١٢

١٦

٢٣

٢٧

١٦

١٢

٣٠

٢٩

١٥

١٣

٢٩

٣٠

١٣

١٥

أكمل حتى العدد المطلوب .

٩ = ..... ○ ○


٨ = ..... □

٧ = ..... △

لون حسب العدد .



١



٢